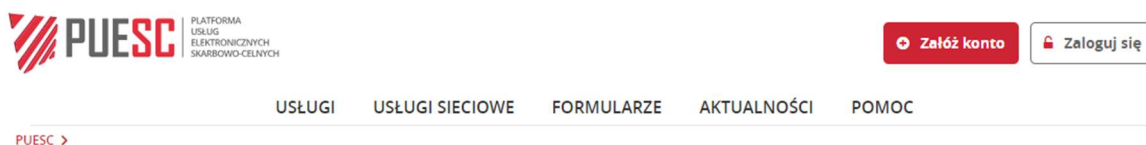


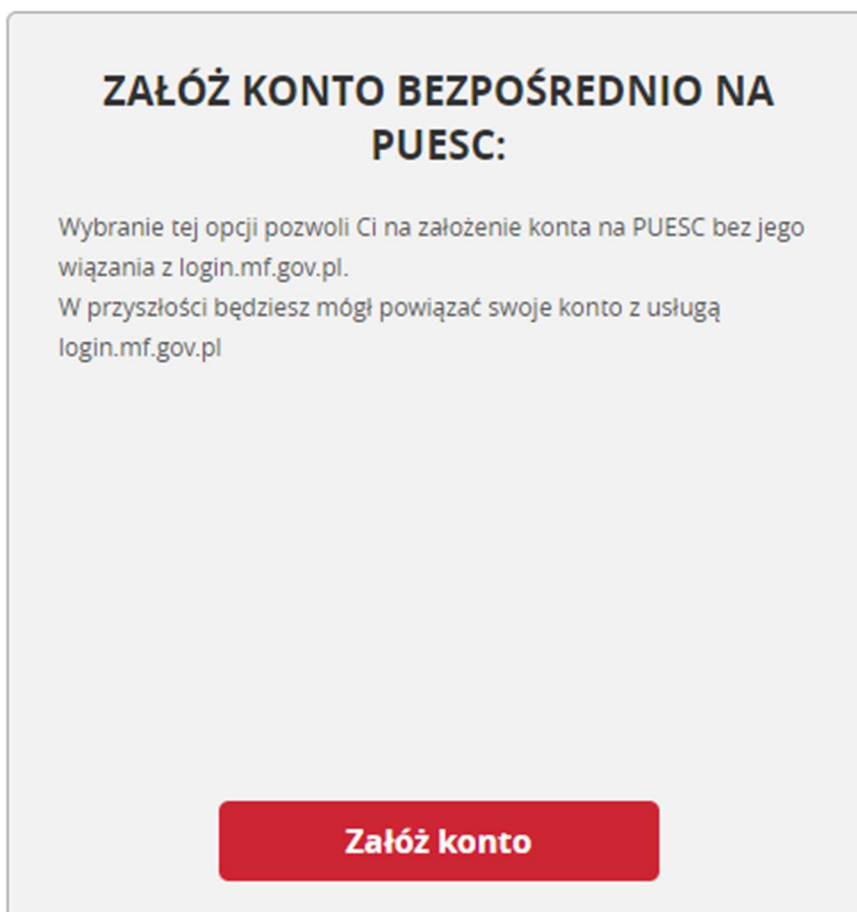
Інструкція щодо реєстрації в системі PUESC (необхідно для подання повідомлень про перевезення SENT).

Щоб зареєструвати перевезення в системі SENT, необхідно створити обліковий запис у польській системі PUESC та мати GPS-пристрій із системою ZSL. Ця інструкція покроково покаже процес реєстрації в PUESC.

1. Перейдіть на вебсайт <https://puesc.gov.pl/> і в правому верхньому куті натисніть „+ Załóż konto”.



2. Далі оберіть знову червону кнопку „Załad konto” з лівого боку екрана.



3. Для подання заявок SENT від імені перевізника достатньо „PODSTAWOWY ZAKRES UPRAWNIENÍ”, тому натисніть сіру кнопку „Wybierz podstawowy zakres uprawnień” з лівого боку екрана.



PODSTAWOWY ZAKRES UPRAWNIENÍ

Zakładasz, gdy chcesz:

- wysłać deklarację podatkową dla:
 - podatku akcyzowego, w tym od samochodu osobowego sprowadzonego z UE,
 - podatku od gier,
 - podatku od kopalín,
 - podatku od towarów i usług (VAT-14), wysłać informację o opłatach paliwowych i emisyjnych,
- wysłać informację o opłatach paliwowych i emisyjnych,
- wysłać wnioski dla osób fizycznych o wydanie dokumentu potwierdzającego brak obowiązku zapłaty akcyzy na terytorium kraju (WZBO) lub zaświadczenia stwierdzającego zwolnienie od akcyzy samochodu osobowego (WZZA),
- pobrać potwierdzenie zapłaty akcyzy za samochód,
- zgłaszać i uzupełniać przewozy w SENT jako przewoźnik,
- odbierać paliwa opałowe, jeżeli nie prowadzisz działalności gospodarczej lub korzystasz z kodów transakcyjnych,
- pobierać aktualizacje taryfy celnej,
- obsługiwać u sprzedawcy dokumenty w systemie TAX FREE,
- korzystać z usługi Zapłać za dokument poprzez e-Płatności
- **korzystać z serwisu Single Window jako pracownik inspekcji (Partnera)**

**Wybierz podstawowy zakres
uprawnień**



4. Заповніть форму реєстрації.

* Imię **Ім'я**

* Adres e-mail **Адреса електронної пошти**

* Nazwisko **Прізвище**

* Powtórz e-mail **Повторіть електронну пошту**

* Kraj obywatelstwa **Країна громадянства** * Hasło **Пароль**

Wybierz z listy kraj, którego obywatelstwo posiadasz.

* Powtórz hasło **Повторіть пароль**

PESEL

PESEL (Польський реєстраційний номер, поле не є обов'язковим)

Tworzone hasło użytkownika powinno być unikatowe i podlegać następującym zasadom: hasło musi zawierać co najmniej 8 znaków, maksymalnie 75, hasło musi zawierać małe i wielkie litery oraz cyfry lub znaki specjalne.

* Numer identyfikacyjny osoby zagranicznej

Ідентифікаційний номер іноземної особи

* Data urodzenia

Дата народження

* Rodzaj dokumentu tożsamości

Тип документа, що посвідчує особу:
- dowód osobisty: посвідчення особи
- paszport: паспорт
- karta stałego pobytu: карта постійного проживання
Номер і серія документа, що посвідчує особу

* Numer i seria dokumentu tożsamości

Після заповнення форми виберіть кнопку „Dalej”, щоб перейти до наступної форми, де ви вкажете контактні дані.

Podaj dane do kontaktu:

Зверніть увагу, що обов'язково потрібно заповнити поля, позначені "*", інші поля можна залишити порожніми.

Adres do korespondencji

Країна

* Kraj

Ukraina x ▼

Населений пункт

* Miejscowość

Ivano-Frankivsk

Поштовий індекс

* Kod pocztowy

76000

Пошта

Poczta

Поштова скринька

Skrytka pocztowa

Вулиця, номер будинку та номер квартири

* Ulica, numer domu i numer lokalu

Vulytsya Yevhena Konoval'tsya, 221

Позostałe dane kontaktowe

Контактний номер телефону

* Numer telefonu kontaktowego

+380 342 521521

Я погоджуюсь на

отримання SMS-сповіщень

Wyrażam zgodę na otrzymywanie powiadomień SMS.

Електронна пошта

для листування

* Adres e-mail do korespondencji

Jan.niebieski@.pl

Adres e-mail do korespondencji będzie wykorzystywany do kontaktu na potrzeby prowadzonych postępowań

Адреса ePUAP

* Adres ePUAP

Jeśli chcesz, aby korespondencja była przesyłana na skrytkę ePUAP wprowadź adres w formacie /login/nazwaskrzynki

Wersja formularza:1.09.001 rev 56459

5. Перейдіть на наступну сторінку, натиснувши червону кнопку „Dalej”. Відмітьте всі необхідні згоди та знову натисніть червону кнопку „Dalej” внизу екрана. Далі потрібно буде відзначити наступні згоди, відмітьте їх і перейдіть далі. Перейдіть до підсумку заявки.
6. Перевірте введені дані та натисніть "Wyślij bez podpisu".

 **Wyślij bez podpisu**

7. На указану електронну адресу буде надіслано код підтвердження, який потрібно ввести при першому вході.



Dzień dobry.

Witamy na Platformie Usług Elektronicznych Skarbowo-Celnych (PUESC), na której zostało założone konto dla osoby o danych: Grzegorz Dutkiewicz. W celu zakończenia procesu tworzenia konta prosimy zalogować się do konta używając adresu e-mail i hasła, podając następnie poniższy kod weryfikacyjny:

c84e6ab5-01ab-63a5-ccfb-b465e38ce8de

Kod weryfikacyjny pozostanie ważny przez 24 godziny od momentu otrzymania niniejszej wiadomości.

Zweryfikuj swój adres e-mail

W celu weryfikacji, wprowadź kod wysłany na Twój adres e-mail podczas rejestracji konta PUESC:

Wyślij nowy kod weryfikacji

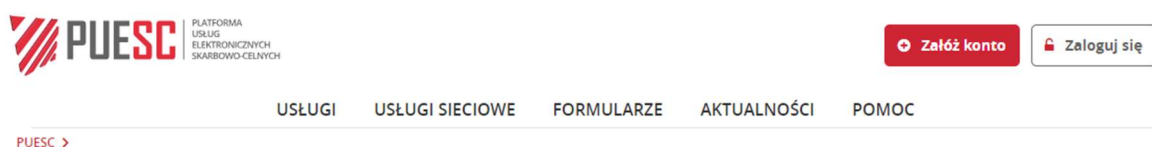
Weryfikuj >



Інструкція реєстрації перевезення в системі SENT

Якщо ви ще не маєте облікового запису в PUESC, скористайтеся інструкцією: "Інструкція щодо реєстрації в системі PUESC (необхідно для подання повідомлень про перевезення SENT)" і створіть обліковий запис.

1. Перейдіть на сайт <https://puesc.gov.pl/>, виберіть білу кнопку „Zaloguj się” у правому верхньому куті екрана.



2. Введіть свої дані для входу: адресу електронної пошти та пароль. Якщо у вас ще немає облікового запису в PUESC, перейдіть до інструкції створення облікового запису.

ZALOGUJ SIĘ:

ADRES EMAIL: *

HASŁO: *

Zaloguj się

[Nie pamiętasz hasła?](#)

Увійдіть, натиснувши червону кнопку „Zaloguj się” внизу екрана.

3. Після входу перейдіть до вкладки „Formularze”.

MÓJ PULPIT USŁUGI USŁUGI SIECIOWE **FORMULARZE** AKTUALNOŚCI SINGLE WINDOW POMOC

4. Розкрийте секцію „Formularze alfabetycznie” і в полі пошуку введіть „RMPD”.

Katalog formularzy

Formularz elektroniczny jest częścią usługi udostępnianej na PUESC. Z wykorzystaniem formularza przygotujesz i wygenerujesz dokument elektroniczny. Wyszukaj interesującą cię formularz w poniższym katalogu alfabetycznym lub w katalogu z podziałem na grupy. Formularze znajdziesz także w opisach usług skarbowo-celnych, w części "Formularze do wypełnienia". Z opisów usług dowiesz się, jaki formularz powinieneś wypełnić, aby wysłać właściwe pismo (wniosek, deklarację, powiadomienie, zgłoszenie etc.) do organu KAS.

Wypełniając wybrany formularz elektroniczny, postępuj zgodnie z instrukcjami na ekranie.

Formularze alfabetycznie

RMPD


 WYSZUKAJ

[A](#) [D](#) [G](#) [I](#) [K](#) [L](#) [O](#) [P](#) [R](#) [S](#) [T](#) [V](#) [W](#) [Z](#)

R


[RMPD - Aktualizacja \[SENT\]](#)

Formularz uzupełnienia, aktualizacji, anulowania zgłoszenia RMPD

 dostępna


[RMPD100 - Rejestracja przewozu przez przewoźnika \[SENT\]](#)

Formularz rejestracji zgłoszenia do rejestru SENT międzynarodowych przewozów drogowych rzeczy oraz przewozów kabotażowych rzeczy

 dostępna

[RMPD406 - Sprawdzenie ważności zgłoszenia przewozu wraz z ostatnią pozycją GPS \[SENT\]](#)

Formularz sprawdzenia ważności zgłoszenia RMPD wraz z ostatnią pozycją GPS

 dostępna

Formularze w grupach

RMPD - стосується оновлення переміщення

RMPD100 - стосується реєстрації переміщення

RMPD406 - стосується перевірки замовлення

Нас цікавить RMPD100, на який ми натискаємо.



5. Завантажитесь наступна форма для заповнення. Іноді виникає проблема з завантаженням, і потрібно оновити сторінку. Якщо все пройде успішно, повинна бути видна наступна форма. Форму потрібно заповнити.

1. Przewoźnik **Перевізник**

Обов'язково потрібно заповнити поля з *. Інші поля можна залишити порожніми.

1.1. DANE PODSTAWOWE **Основні дані**

IDENTYFIKATOR IDSISIC ⓘ Ідентифікатор idSISIC	RODZAJ IDENTYFIKATORA * ⓘ Тип ідентифікатора: Інший, NIP, VAT №	NUMER IDENTYFIKATORA * ⓘ Номер ідентифікатора
IMIĘ I NAZWISKO ALBO NAZWA * ⓘ Ім'я та прізвище або назва		

1.2. ADRES ZAMIESZKANIA ALBO SIEDZIBY

KRAJ * PL-Polska Країна ▼	MIEJSCOWOŚĆ * Населений пункт	KOD POCZTOWY * Поштовий індекс
ULICA * Вулиця <small>(jeśli nie ma ulicy należy wpisać słowo BRAK)</small>	NUMER BUDYNKU * Номер будинку <small>(jeśli nie ma numeru należy wpisać słowo BRAK)</small>	NUMER LOKALU Номер квартири

2. Pojazd **Транспортний засіб**

KRAJ POJAZDU * Країна реєстрації транспортного засобу ▼	NUMER REJESTRACYJNY POJAZDU * ⓘ Номер реєстрації транспортного засобу	
KRAJ PRZYCZEPY / NACZEPY Країна реєстрації причепа ▼		
NUMER URZĄDZENIA/LOKALIZATORA GPS * ⓘ Номер пристрою/локатора GPS	NUMER ZAPASOWEGO LOKALIZATORA GPS ⓘ Номер резервного локатора GPS	ADRES E-MAIL PRZEWOŹNIKA ⓘ Адреса електронної пошти перевізника



3. Informacja o zezwoleniu **Інформація про дозвіл**

3.1. DATY TRANSPORTU **Дати перевезення**

DATA ROZPOCZĘCIA PRZEJAZDU * ⓘ

2024-10-31 **Дата початку перевезення**

(rrrr-mm-dd)

DATA ZAKOŃCZENIA PRZEJAZDU * ⓘ

2024-10-31 **Дата закінчення перевезення**

(rrrr-mm-dd)

Uwaga! Data nie może przekraczać 10 dni od daty początku przewozu.

3.2. PAŃSTWO ZAŁADUNKU I ROZŁADUNKU **Країна завантаження та розвантаження**

PRZEJAZD Z ŁADUNKIEM **Перевезення з вантажем**

3.3. DOKUMENT PRZEWOZOWY **Транспортний документ**

TYP DOKUMENTU PRZEWOZOWEGO *

Тип транспортного документа: "Międzynarodowy List przewozowy" (CMR)

NUMER DOKUMENTU PRZEWOZOWEGO *

Номер транспортного документа

3.4. TRANSPORT I ZEZWOLENIE

TYP REALIZOWANEGO PRZEJAZDU *

Transport dwustronny **Тип здійснюваного перевезення**

TYP ZEZWOLENIA *

ТИП ДОЗВОЛУ

3.5. ZEZWOLENIE

KRAJ WYDAJĄCY ZEZWOLENIE * ⓘ

PL-Polska **Країна, що видає дозвіл**

NUMER ZEZWOLENIA * ⓘ

Номер дозволу

WAŻNE OD * ⓘ

2024-10-31 **Дійсно з**

(rrrr-mm-dd)

WAŻNE DO ⓘ

2024-10-31 **Дійсно до**

(rrrr-mm-dd)

3.6. INFORMACJE O DRUKU ZEZWOLENIA

POPRZEDNI NUMER RMPD ⓘ

Попередній номер RMPD

KIERUNEK PRZEJAZDU * ⓘ

Напрямок перевезення: wolenia

3.7. MIEJSCE ROZPOCZĘCIA PRZEJAZDU **Місце початку перевезення**

Należy wybrać jedną z opcji

Wjazd do Polski **Відправлення до Польщі**

Rozpoczęcie przewozu na terytorium Polski **Початок перевезення на території Польщі**

3.8. MIEJSCE ZAKOŃCZENIA PRZEJAZDU **Місце закінчення перевезення**

Należy wybrać jedną z opcji

Wjazd z Polski **Відправлення з Польщі**

Zakończenie przewozu na terytorium Polski **Завершення перевезення на території Польщі**



4. Nadawca towaru **Відправник вантажу**

Секція надawcy dotyczy przejazdu z ładunkiem

4.1. DANE PODSTAWOWE

IDENTYFIKATOR IDSISC ⓘ

Ідентифікатор IDSISC

RODZAJ IDENTYFIKATORA * ⓘ

Тип ідентифікатора

NUMER IDENTYFIKATORA ⓘ

Номер ідентифікатора

IMIĘ I NAZWISKO ALBO NAZWA * ⓘ

Ім'я та прізвище або назва

4.2. ADRES ZAMIESZKANIA ALBO SIEDZIBY **Адреса проживання або місцезнаходження**

KRAJ *

PL-Polska **Країна**

MIEJSCOWOŚĆ *

Населений пункт

KOD POCZTOWY *

Поштовий індекс

ULICA *

Вулиця

(jeśli nie ma ulicy należy wpisać słowo BRAK)

NUMER BUDYNKU *

Номер будинку

(jeśli nie ma numeru należy wpisać słowo BRAK)

NUMER LOKALU

Номер квартири

5. Odbiorca towaru **Одержувач вантажу**

Секція odbiorcy dotyczy przejazdu z ładunkiem

5.1. DANE PODSTAWOWE

IDENTYFIKATOR IDSISC ⓘ

Ідентифікатор IDSISC

RODZAJ IDENTYFIKATORA * ⓘ

Тип ідентифікатора

NUMER IDENTYFIKATORA ⓘ

Номер ідентифікатора

IMIĘ I NAZWISKO ALBO NAZWA * ⓘ

Ім'я та прізвище або назва

5.2. ADRES ZAMIESZKANIA ALBO SIEDZIBY **Адреса проживання або місцезнаходження**

KRAJ *

PL-Polska **Країна**

MIEJSCOWOŚĆ *

Населений пункт

KOD POCZTOWY *

Поштовий індекс

ULICA *

Вулиця

(jeśli nie ma ulicy należy wpisać słowo BRAK)

NUMER BUDYNKU *

Номер будинку

(jeśli nie ma numeru należy wpisać słowo BRAK)

NUMER LOKALU

Номер квартири

6. Informacje dodatkowe **Додаткова інформація**

UWAGI DO ZGŁOSZENIA ⓘ **Зауваження до заявки**

NUMER WŁASNY ZGŁOSZENIA ⓘ **Власний номер заявки**

7. Kanały komunikacji zwrotnej **Канал зворотного зв'язку**

E-MAIL **Електронна пошта**

WEB SERVICE **Веб-сервіс**


канал komunikacji zwrotnej do odesłania potwierdzenia dla tego dokumentu



8. Oświadczenia

**Заявляю, що маю повноваження на подання та доповнення цієї
заявки від імені та на користь зобов'язаного суб'єкта.**

OŚWIADCZAM, ŻE POSIADAM UPWAŻNIENIE DO ZŁOŻENIA I UZUPEŁNIENIA NINIEJSZEGO ZGŁOSZENIA W IMIENIU I NA RZECZ PODMIOTU ZOBOWIĄZANEGO (PO ZAZNACZENIU POLA, POJAWI SIĘ PRZYCIŚK WYŚLIJ) *

IMIĘ OŚWIADCZAJĄCEGO * 

GRZEGORZ

NAZWISKO OŚWIADCZAJĄCEGO * 

DUTKIEWICZ

6. Після заповнення всіх обов'язкових полів натисніть червону кнопку „Wyślij” внизу екрана.

Wyślij

7. Якщо ви вибрали канал зворотного зв'язку як електронну пошту, протягом кількох хвилин ви отримаєте на електронну пошту номер реєстрації заявки, який потрібно передати водію.

